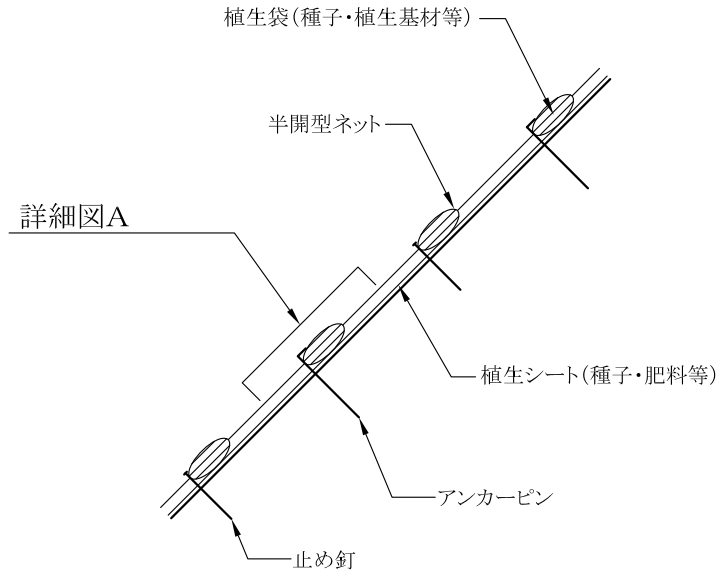
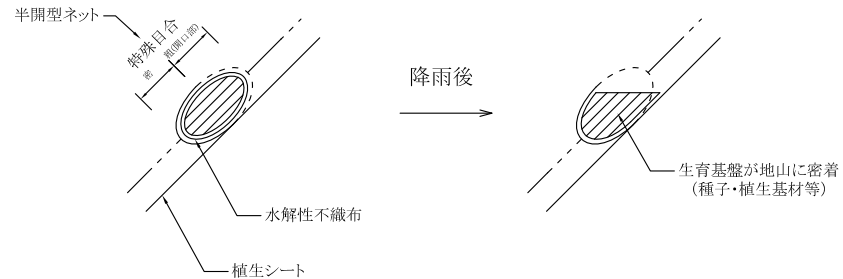


# 植生マット(植生袋付)張工 標準図

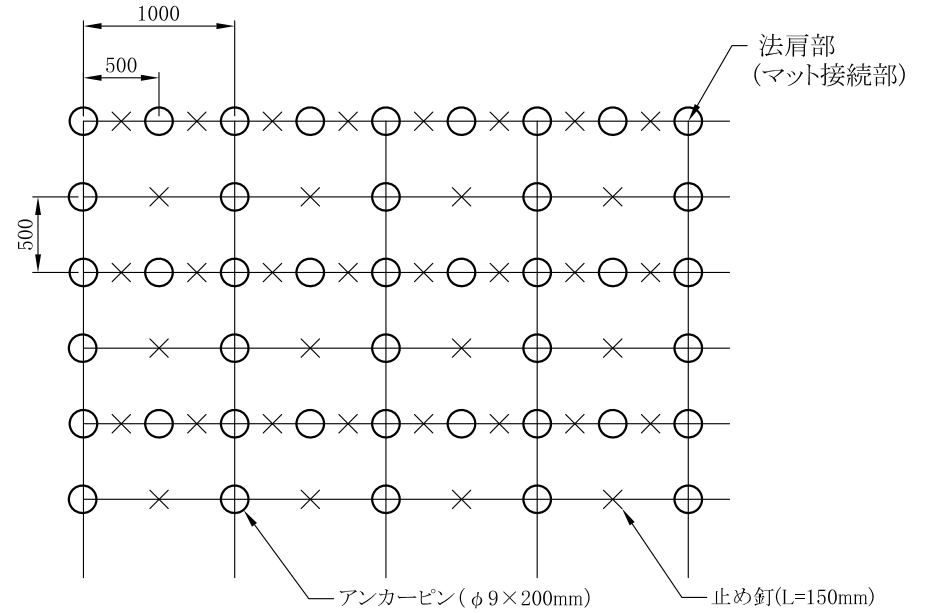
## 施工断面図



## 詳細図A (半開型ネットと植生袋の模式図)



## 設置打設図



(施工上の注意点)

マット接続部(上下方向)は、法肩部の打設方法を参考に適宜固定具の増し打ちを行って下さい。

※上図はアンカーピン等の打設本数を算出するための模式図です。

法面の凹凸や地質の状況に応じて、打設ピッチは変わることがあります。

## 数量表

				100㎡当たり	
名称	規格	単位	数量	備考	
植生マット(植生袋付)	レキゼンマット 1m×10m	㎡			
アンカーピン	φ9×200mm	本	341		
止め釘	大頭釘, L=150mm	〃	320		