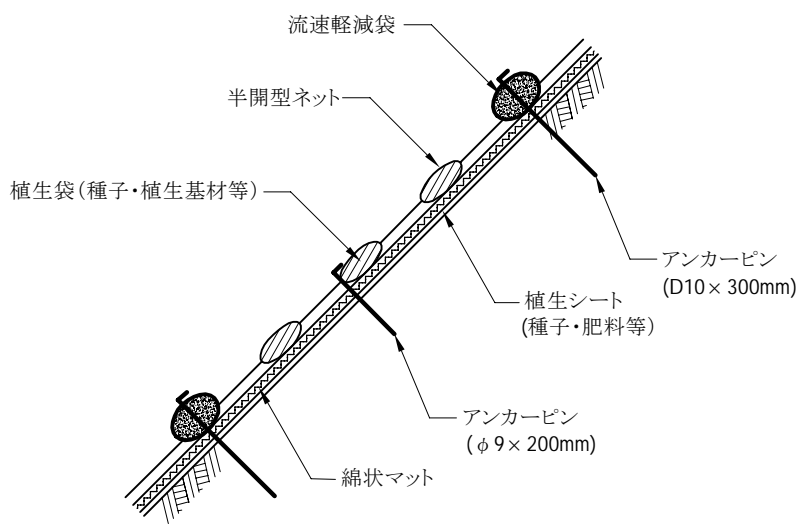
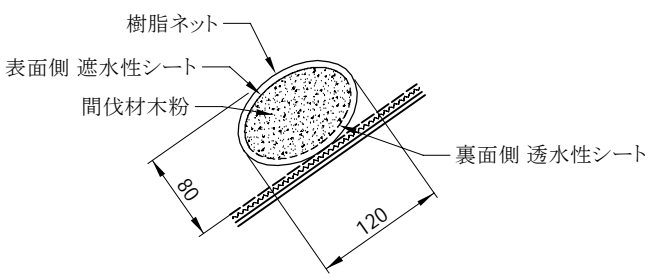


間伐材利用 表面水流速軽減マット レベルマックス M 張工 標準図

断面図

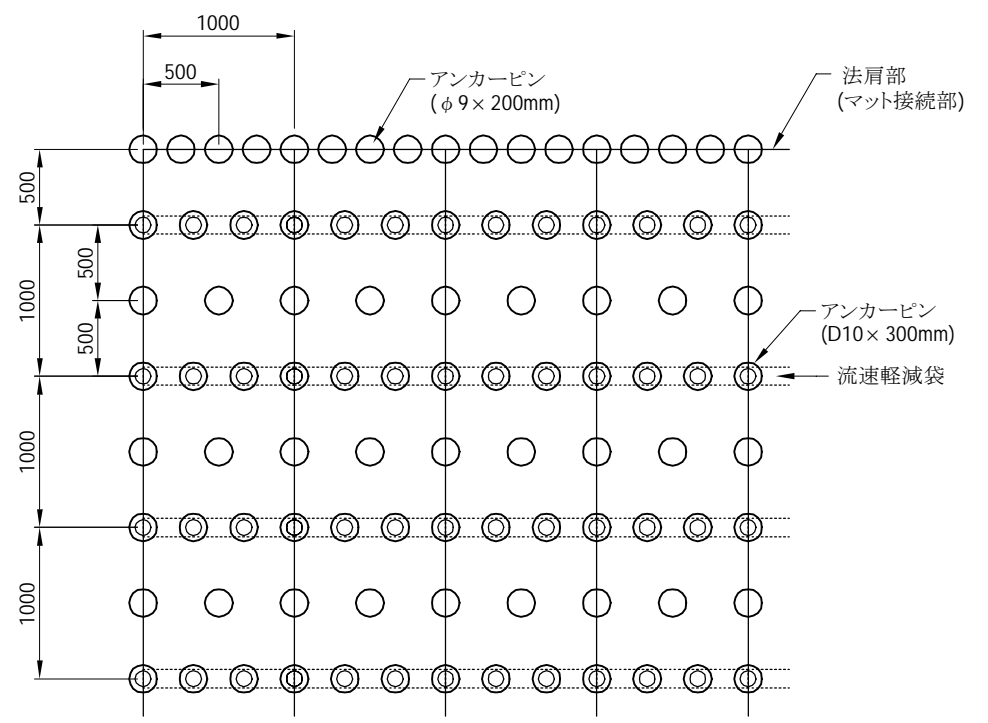


流速軽減袋 詳細図



※ 流速軽減袋の寸法はおおよその値を表示しています。

アンカー打設図



(施工上の注意点)

マット接続部(上下方向)は、法肩部の打設方法を参考に適宜固定具の増し打ちを行って下さい。

※ 上図はアンカーピン等の打設本数を算出するための模式図です。
法面の凹凸や地質の状況に応じて、打設ピッチは変わることがあります。

数量表

100㎡当たり

名称	規格	単位	数量	備考
間伐材利用 表面水流速軽減マット M	レベルマックス M 1m × 5m	㎡		
アンカーピン	D10 × 300mm	本	310	
アンカーピン	φ9 × 200mm	本	251	