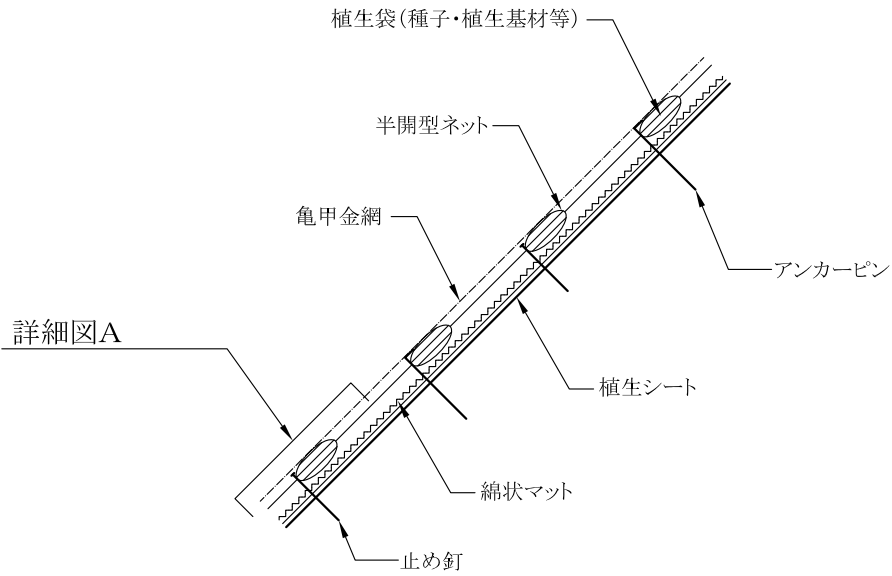
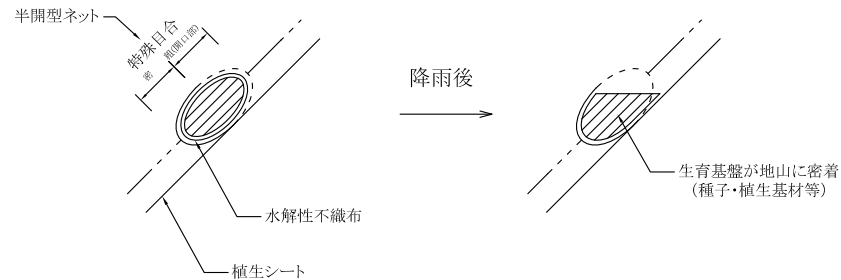


侵食防止強化マット(亀甲金網付・植生袋付) L 張工 標準図

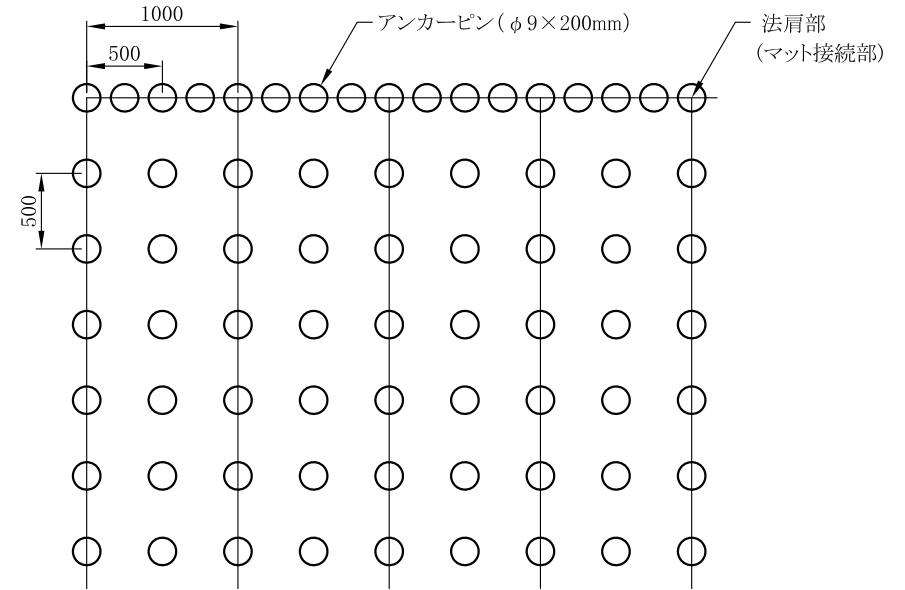
施工断面図



詳細図A (半開型ネットと植生袋の模式図)



設置打設図



(施工上の注意点)

マット接続部(上下方向)は、法肩部の打設方法を参考に適宜固定具の増し打ちを行って下さい。

※上図はアンカーピン等の打設本数を算出するための模式図です。

法面の凹凸や地質の状況に応じて、打設ピッチは変わることがあります。

数量表

100m²当たり

名称	規格	単位	数量	備考
侵食防止強化マット(亀甲金網付・植生袋付) L	キッコウソイルテクター L 1m×3m	m ²		
アンカーピン	φ9×200mm	本	521	