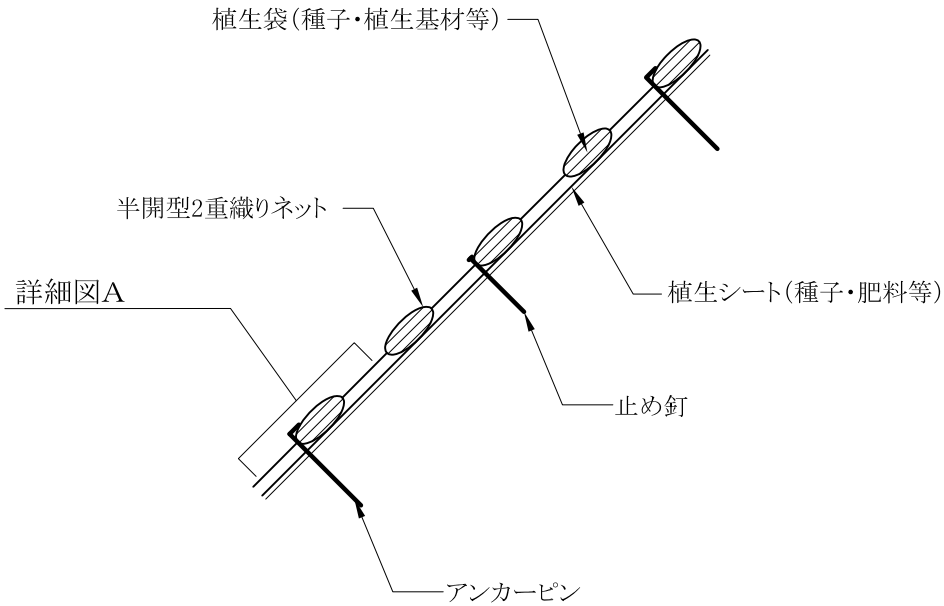


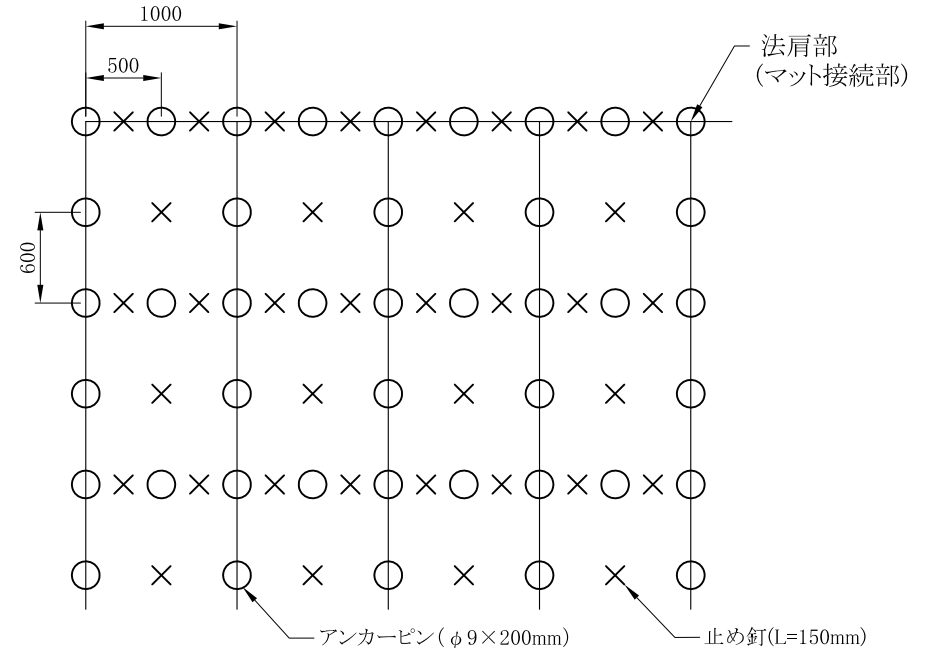
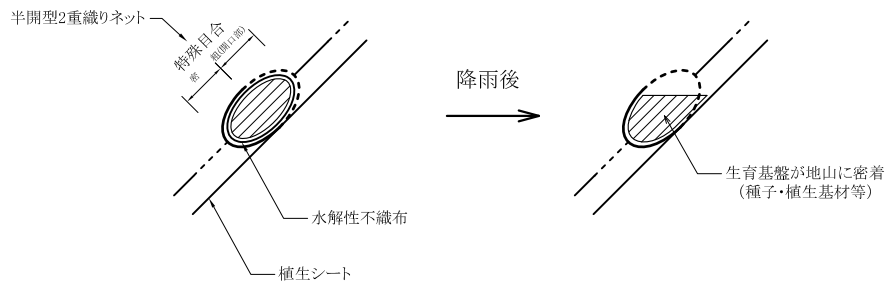
# 半開型 厚層植生マット5A型 張工 標準図

# (設置打設図)

(施工断面図)



詳細図A (半開型2重織りネットと植生袋の模式図)



(施工上の注意点)

マット接続部(上下方向)は、法肩部の打設方法を参考に適宜固定具の増し打ちを行って下さい。

※上図はアンカーピン等の打設本数を算出するための模式図です。

法面の凹凸や地質の状況に応じて、打設ピッチは変わることがあります。

数量表

100㎡当たり

名称	規格	単位	数量	備考
半開型 厚層植生マット5A型	ガンリョクマット5A型 1m×10m	㎡		
アンカーピン	φ9×200mm	本	277	
止め釘	大頭釘, L=150mm	"	260	

(注) マットのロス率は現地状況によって設定します。

アンカー類の仕様は現場によって変更されている場合があります。詳細は設計図書を確認して下さい。