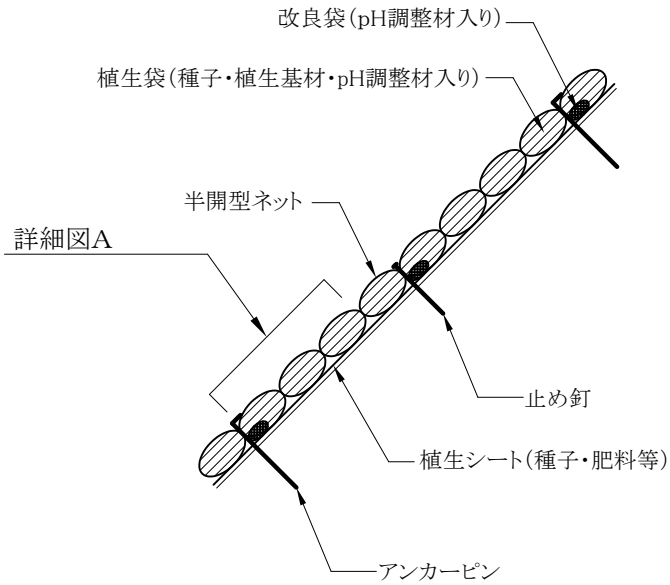
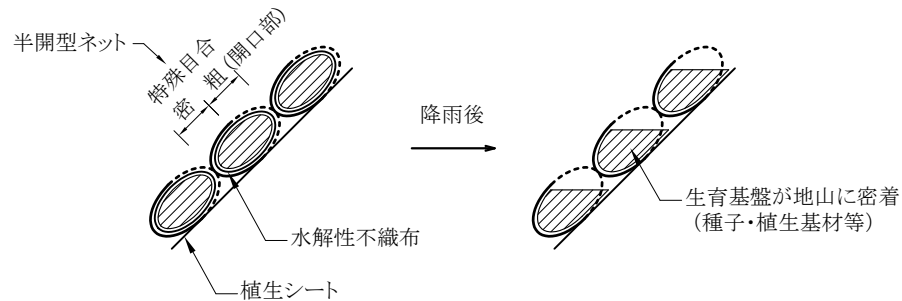


# 半開型 厚層植生マット 6型(酸性土壌用) 張工 標準図

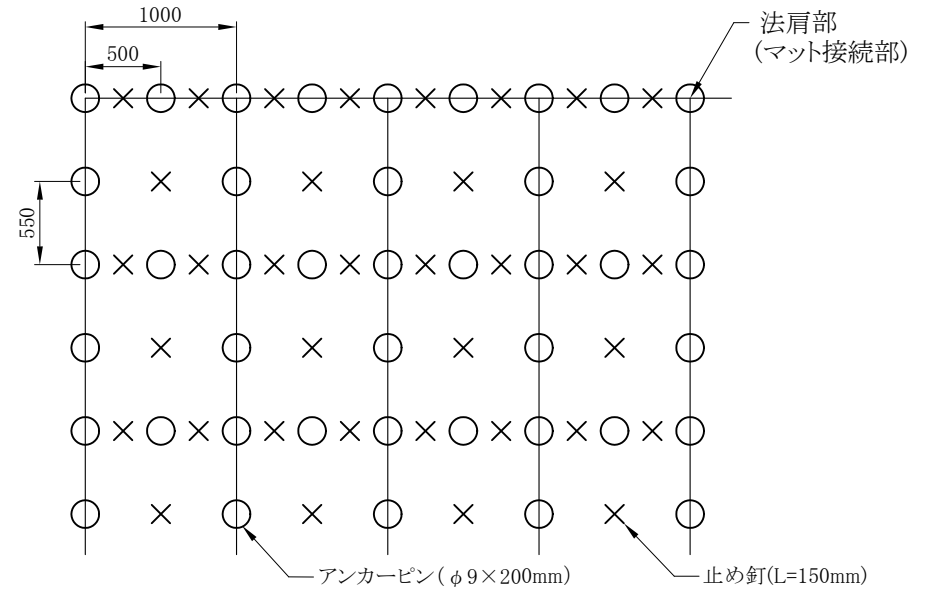
## 施工断面図



## 詳細図A (半開型ネットと植生袋の模式図)



## 設置打設図



(施工上の注意点)

マット接続部(上下方向)は、法肩部の打設方法を参考に適宜固定具の増し打ちを行って下さい。

※上図はアンカーピン等の打設本数を算出するための模式図です。

法面の凹凸や地質の状況に応じて、打設ピッチは変わることがあります。

## 数量表

100㎡当たり

名称	規格	単位	数量	備考
半開型 厚層植生マット6型 (酸性土壌用)	ガンリョクマット6型(酸性土壌用) 1m×3m	㎡		
アンカーピン	φ9×200mm	本	309	
止め釘	大頭釘, L=150mm	〃	290	