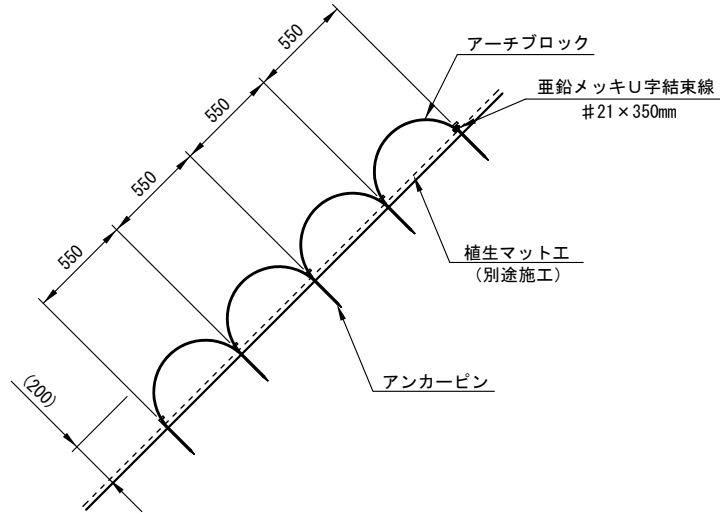


アーチブロック張工 標準図

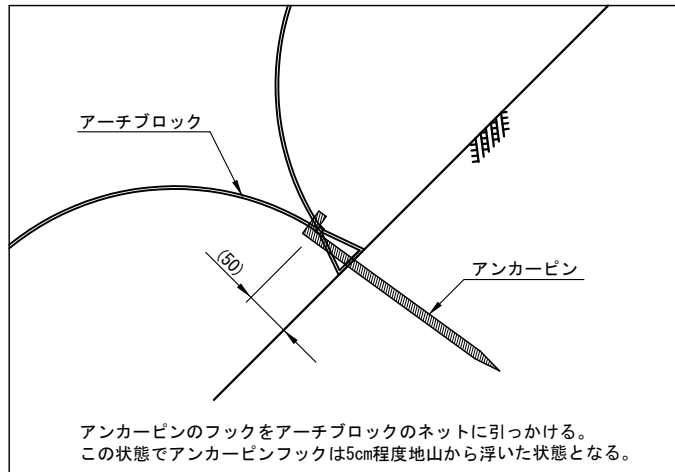
断面図

S=1:40



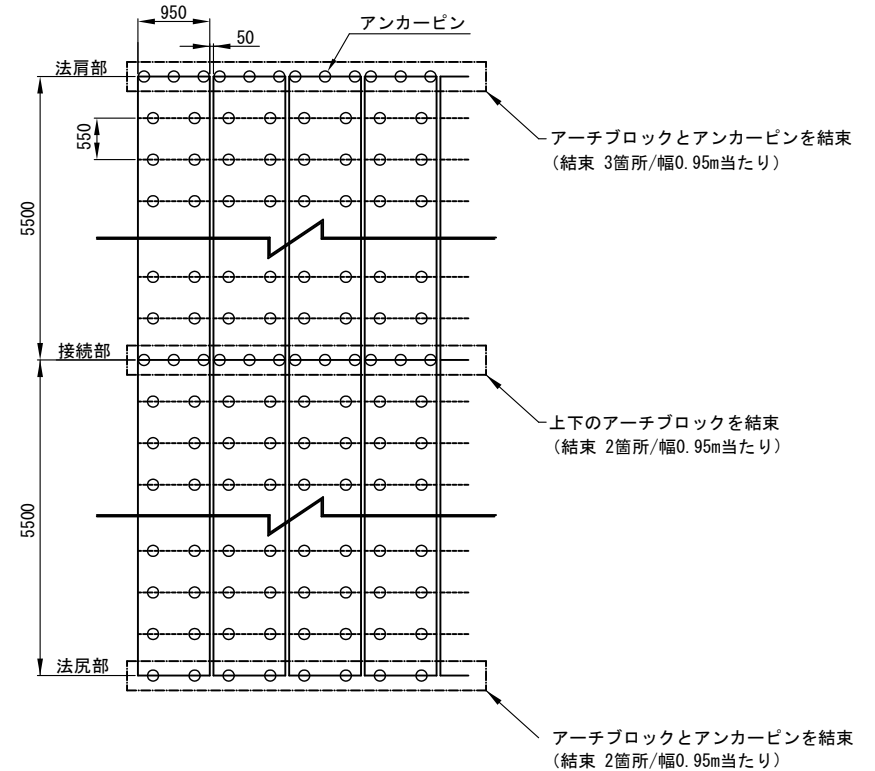
注1) : アーチの高さH=200mmは参考値であり、地山状況によって変化します。

アンカー打設詳細図



アンカー打設図

S=1:100



(施工上の留意点)

- ・アンカーピンの仕様は土質状況に応じて、適宜変更して下さい。
- ・アーチブロック接続部(上下方向)は、法肩部の打設方法を参考に適宜固定具の増し打ちを行って下さい。
- ・隣接部材との隙間は50mmを標準とし、規格値は+50mmで施工を行って下さい。

注2) : 上図はアンカーピン等の打設本数を算出するための模式図です。

法面の凹凸や地質の状況に応じて、打設ピッチは変わることがあります。

アーチブロック材料表

100㎡当たり

名称	規格	単位	数量	摘要
アーチブロック	幅0.95m×長さ5.5m	m		
アンカーピン	D10×250mm	本	402	